


District de Rolle N° CH : 5851
N° VD : 326

COMMUNE D'ALLAMAN



PLAN GÉNÉRAL D'EVACUATION DES EAUX - PGEE

APPROUVE PAR LA MUNICIPALITE, LE

Syndic Secrétaire

APPROUVE PAR LE DEPARTEMENT DE LA SECURITE ET DE L'ENVIRONNEMENT

Lausanne, le La chef de Département :

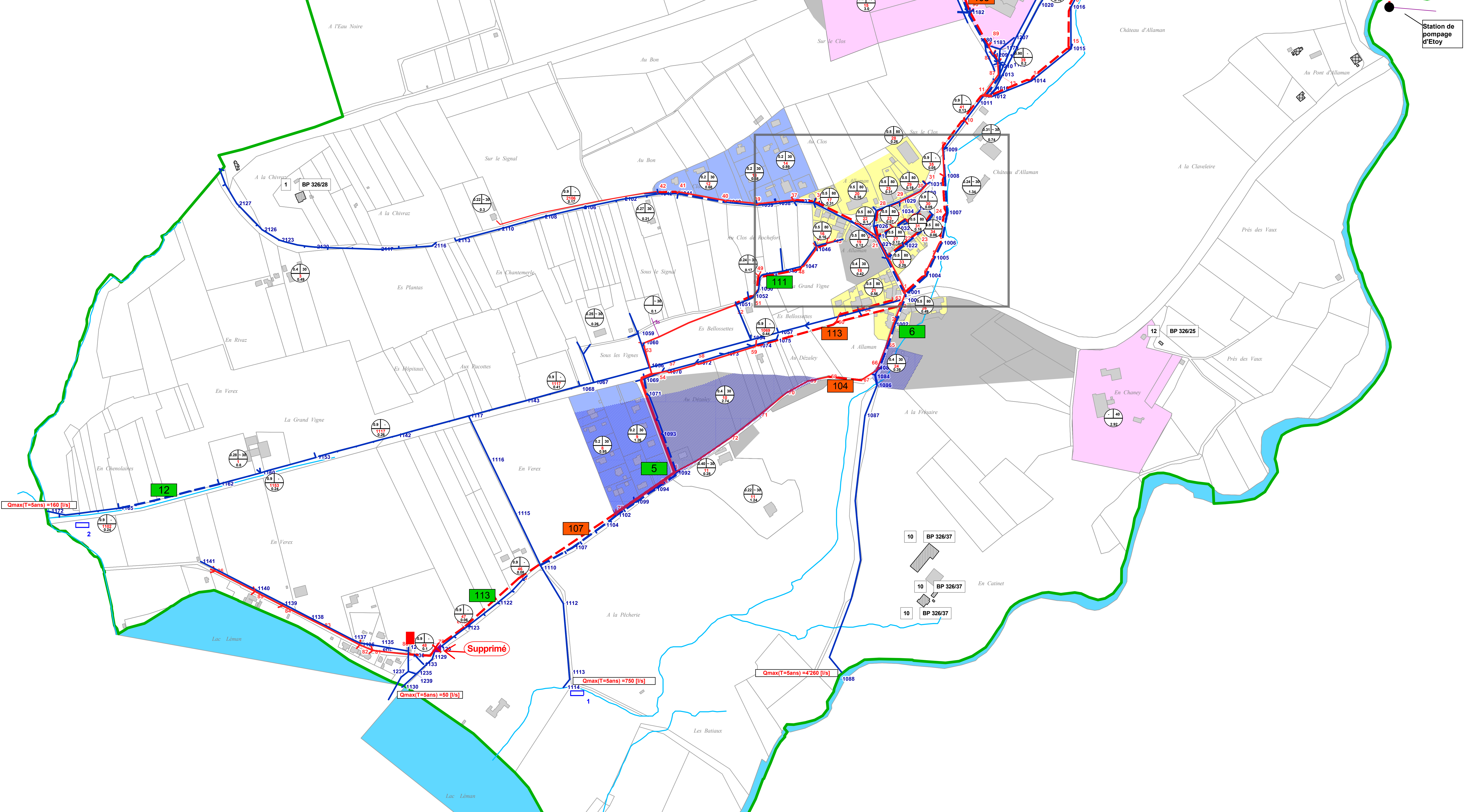

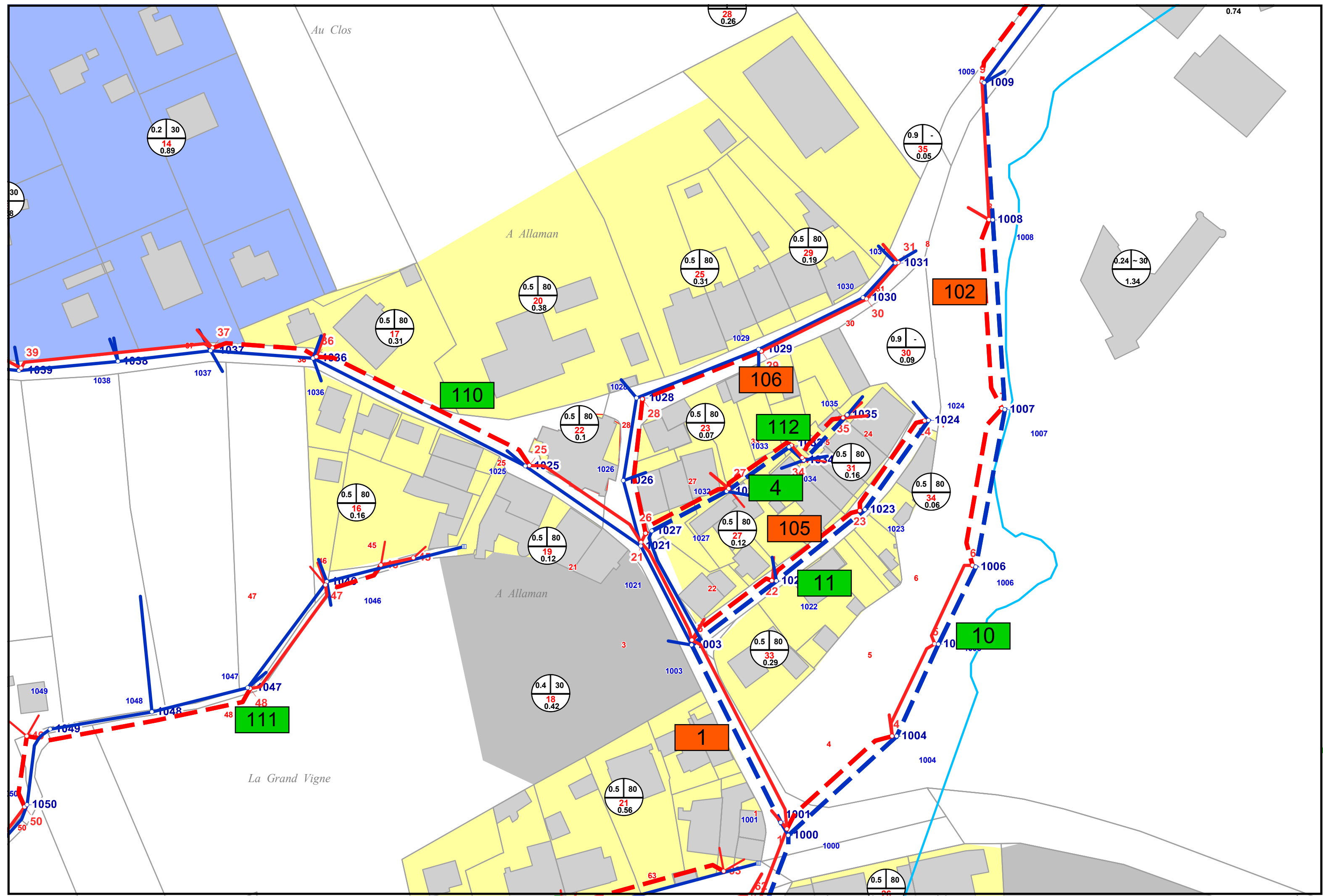
Mise à jour septembre 2014
1:2'500



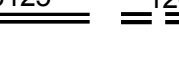
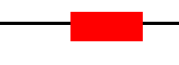




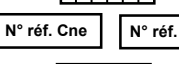
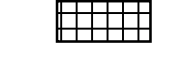

Lieu, date.....

Plan n° 740PG6635

ribi
sa ingénieurs hydrauliciens

Avenue Monrepos 21 - 1006 Lausanne
Tél. 021 811 82 02 - Fax 021 811 74 51
E-mail: info@ribi.ch
Grand-Pré 14 - 1700 Fribourg
Tél. 031 222 22 21 - Fax 031 222 13 39
E-mail: info@ribi.ch



- Légende :**
- Eléments du concept :**
- PVC ø25 12% Collecteurs eaux usées existants ou projetés
 - TC ø25 5% Collecteurs eaux claires existants ou projetés
 -  Regard de visite avec no
 -  Station de relevage ou de pompage avec no
 -  Conduite de refoulement ou d'aspiration existante ou projetée
 - Tracé approximatif cours d'eau
 -  Station d'épuration
 -  Bassin de rétention des eaux pluviales
 -  Secteur avec évacuation des eaux claires par rétention - situation actuelle
 -  Secteur avec évacuation des eaux claires par rétention - situation planifiée
 -  Secteur avec évacuation des eaux claires par infiltration
 -  Habitation hors zone assainie avec N°
 -  Habitation hors zone à assainir avec N°
 -  Caractéristiques des subdivisions des bassins versants
 - Limite du bassin versant
 - Limite communale
 - [Qmax(T=Sans) = ... [l/s] Exutoire avec débit
- Eléments du plan de zones :**
- Zone de village
 - Zone d'habitation de faible densité - villas
 - Zone artisanat et industries
 - Zone intermédiaire
- Remarque :** Toutes les routes ont un coefficient de 0.8